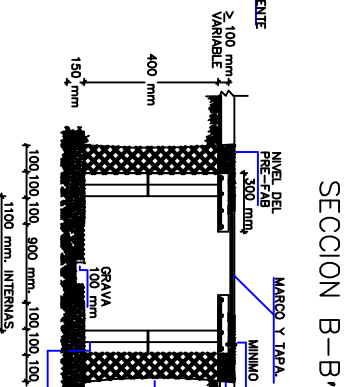
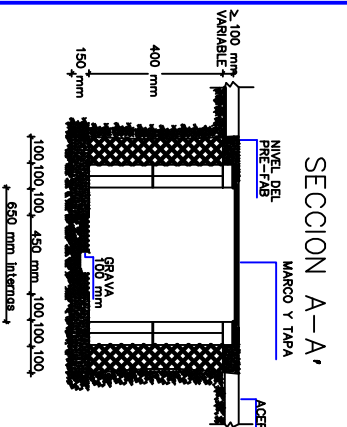
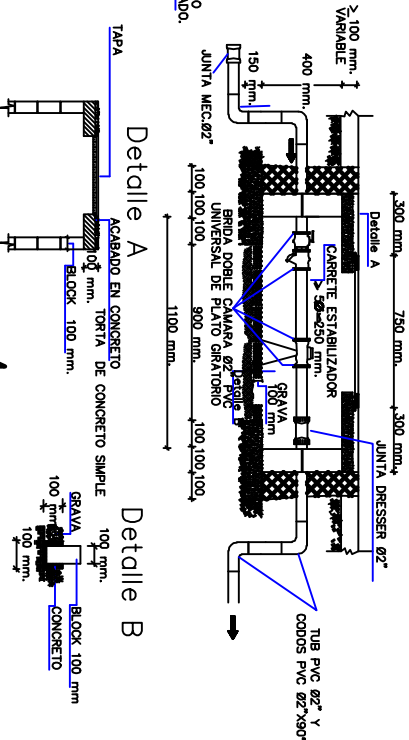


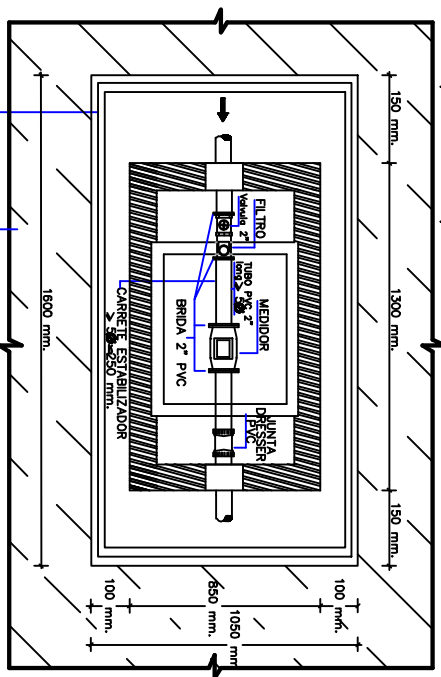
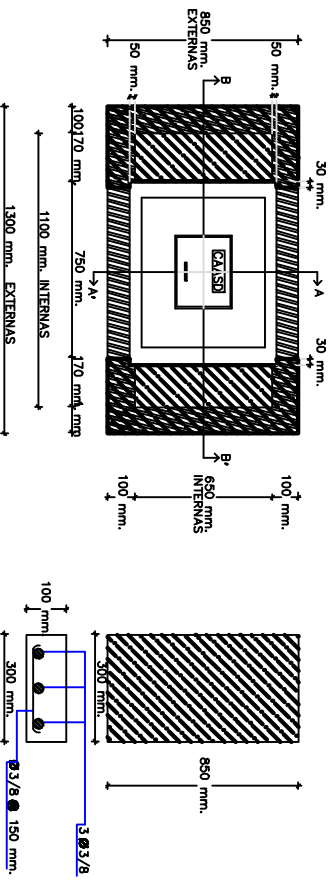
ESQUEMA DE REGISTRO E INSTALACION MEDIDOR DE 50mm (2").



3 VARILLAS DE Ø 3/8" UBICADOS A LO LARGO DE LA LOSA DEL REGISTRO Y ENBEBIDOS EN LA ZAPATA CON CANGUROS 90° DONDE QUEDAN LAS VARILLAS SE RELLEAN CON CONCRETO.



PLANTA REGISTRO MEDIDOR DE 50mm. DETALLE DE LOSA PREFABRICADA



- Notas:
- 1) Dim. de la tapa con marco= 0.75m. X 0.75m. De Hierro Fundido con logotipo.
 - 2) Carrete estabilizador entre el filtro y el medidor con long. 5 veces el diametro interno de la tubería.
 - 3) El diametro real del medidor es el que tiene internamente.

COMISION DE ASESORAMIENTO Y ASESORAMIENTO DE SAJITO DOMINGO		PROGRAMA DE INSTALACION DE MEDIDORES	
ESQUEMA DE REGISTRO E INSTALACION DE MEDIDOR DE 50 mm.		PROGRAMA DE INSTALACION DE MEDIDORES	
ELABORADOR: ING. JOSE ALVARO POLANCO.	REVISOR: ING. JOSE ALVARO POLANCO.	FECHA: 10/05/2009	HOJA: 1
ELABORADOR: ING. JOSE ALVARO POLANCO.	REVISOR: ING. JOSE ALVARO POLANCO.	FECHA: 10/05/2009	HOJA: 1
ELABORADOR: ING. JOSE ALVARO POLANCO.	REVISOR: ING. JOSE ALVARO POLANCO.	FECHA: 10/05/2009	HOJA: 1