ESQUEMA DE REGISTRO PARA MEDIDOR DE 80mm (3").

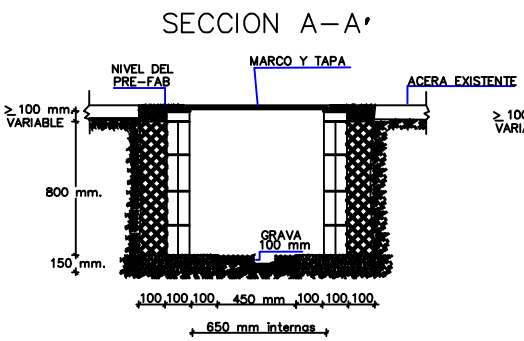
SECCION A–A'

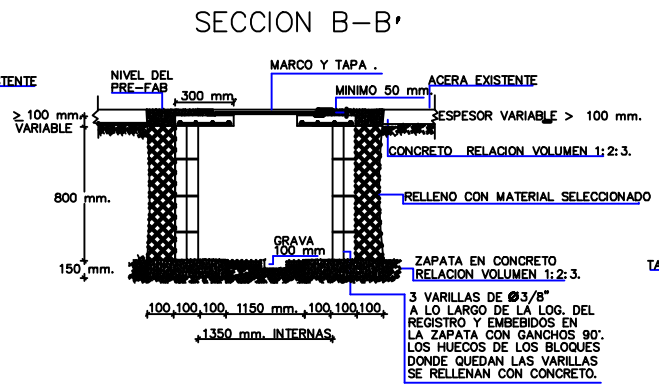
SECCION B–B'

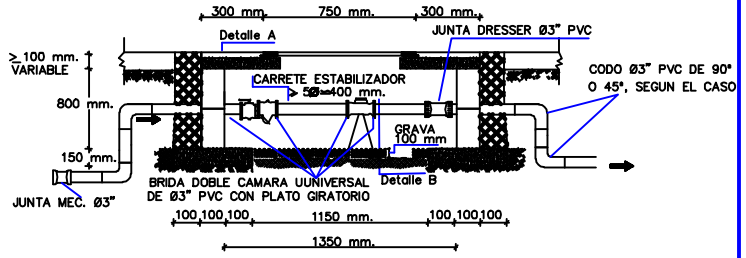

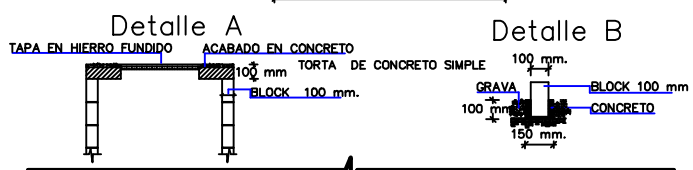
Detalle A

Detalle B

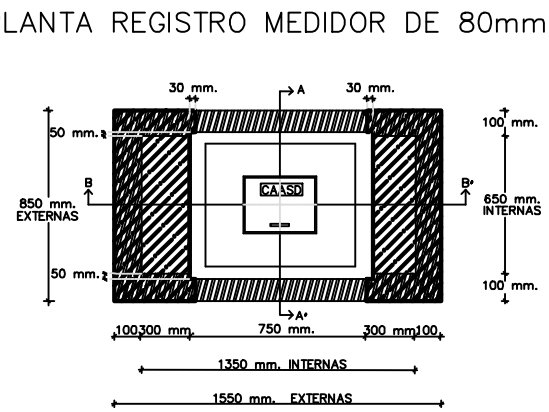
PLANTA REGISTRO MEDIDOR DE 80mm.

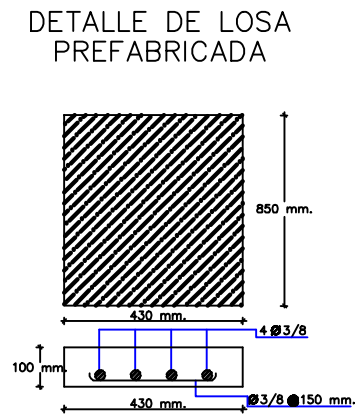
DETALLE DE LOSA PREFABRICADA

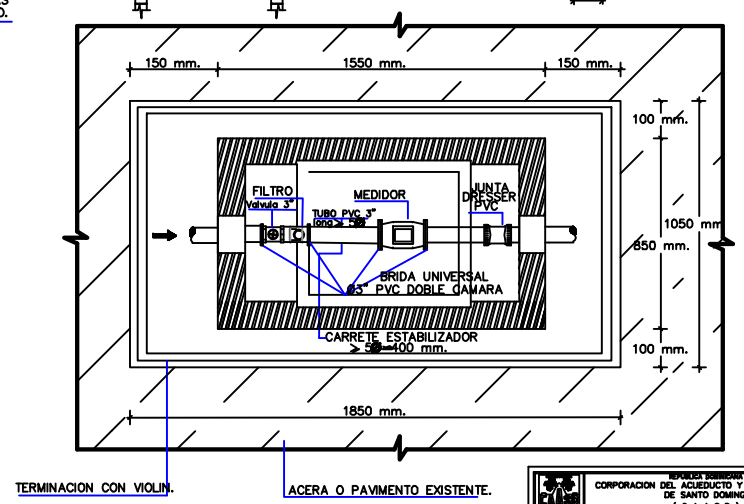

Notas:

Dim. de la tapa con marco= 0.75m. X 0.75m. De hierro fundido con logotipo.

Carrete estabilizador entre el filtro y el medidor de long. 5 veces el diametro interno de la tuberia.

El diametro real del medidor es el que tiene internamente.

REPUBLICA DOMINICANA
CORPORACION DEL ACUEDUCTO Y ALCANTARILLADO DE SANTO DOMINGO
(C A A S D)
PROGRAMA DE INSTALACION DE MEDIDORES

ESQUEMA DE REGISTRO E INSTALACION DE MEDIDOR DE 80mm.

ACTUALIZADO: ING. WILLY POLANCO.		FECHA ACTUALIZACION ABR./2009
REALIZADO: ING. JOSE ML. MARIN F.		
DIBUJO: ARQ. JUAN MIGUEL LOPEZ R.	JUN./2007	PLANO No. 1/1
PROGRAMA DE INSTALACION DE MEDIDORES. (2009)		